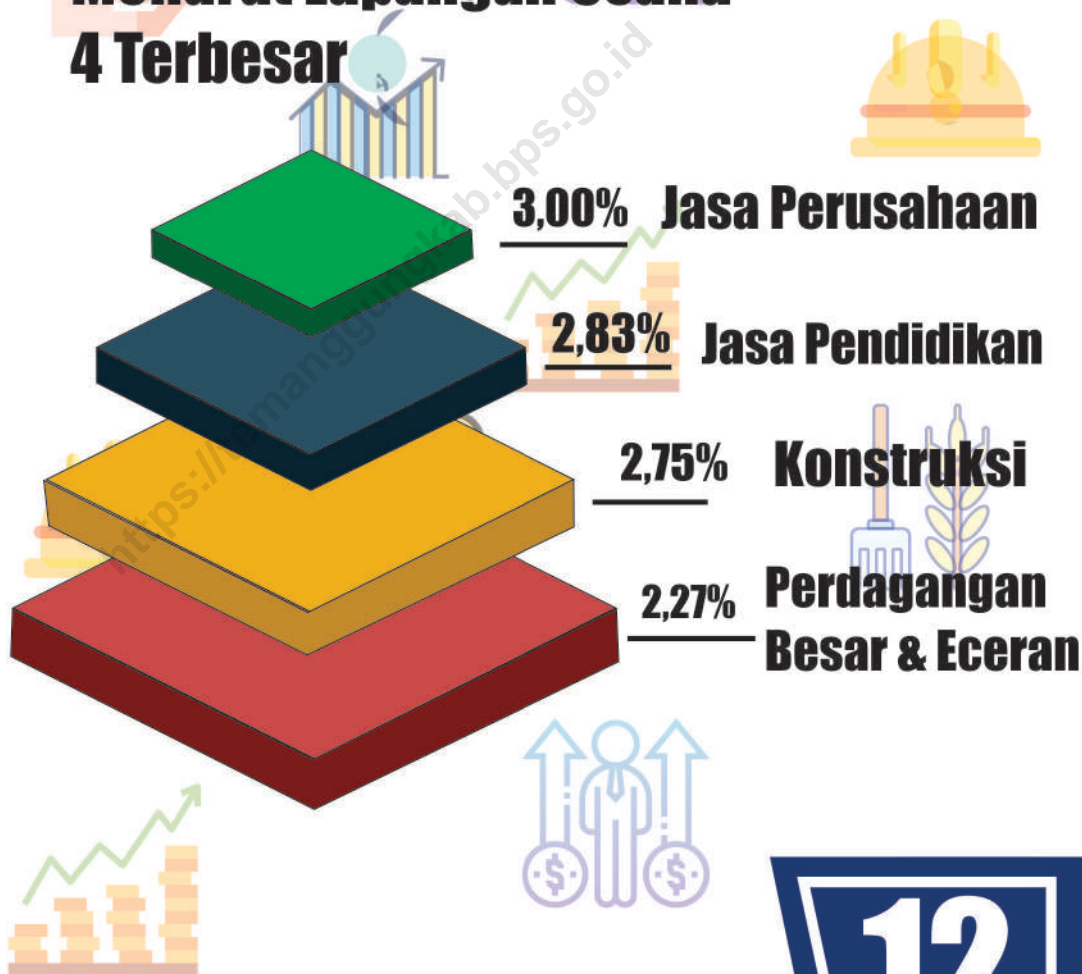




Laju Implisit PDRB Menurut Lapangan Usaha 4 Terbesar



3,00% **Jasa Perusahaan**

2,83% **Jasa Pendidikan**

2,75% **Konstruksi**

2,27% **Perdagangan Besar & Eceran**



PENJELASAN TEKNIS**TECHNICAL NOTES**

1. Penghitungan statistik neraca nasional mengikuti buku petunjuk yang diterbitkan oleh Perserikatan Bangsa Bangsa (PBB) dikenal sebagai Sistem Neraca Nasional (SNN). SNN adalah rekomendasi internasional tentang bagaimana menyusun ukuran aktivitas ekonomi yang sesuai dengan standar neraca baku yang didasarkan pada prinsip-prinsip ekonomi. Rekomendasi yang dimaksud dinyatakan dalam sekumpulan konsep, definisi, klasifikasi, dan aturan neraca yang disepakati secara internasional dalam mengukur indikator tertentu seperti Produk Domestik Regional Bruto (PDRB). Salah satu bentuk adaptasi pencatatan statistik nasional adalah melakukan perubahan tahun dasar PDRB Indonesia dari tahun 2000 ke 2010. Perubahan tahun dasar PDRB dilakukan seiring dengan mengadopsi rekomendasi PBB yang tertuang dalam Sistem Neraca Nasional 2008 (SNA 2008).

2. Produk Domestik Bruto pada tingkat nasional serta Produk Domestik Regional Bruto (PDRB) pada tingkat regional (provinsi/kabupaten/kota) menggambarkan kemampuan suatu wilayah untuk menciptakan nilai tambah pada suatu waktu tertentu. Untuk menyusun PDB maupun PDRB digunakan 2 pendekatan, yaitu lapangan usaha dan pengeluaran. Keduanya menyajikan komposisi data nilai tambah dirinci menurut

1. *The method used to estimate national accounts statistics is based on the standard guidelines formed by United Nation known as System of National Accounts (SNA). SNA is the internationally agreed standard set of recommendations on how to compile measures of economic activity in accordance with strict accounting conventions based on economic principles. The recommendations are expressed in term of a set of concepts, definitions, classifications and accounting rules that comprise the internationally agreed standard for measuring indicators such as Gross Regional Domestic Product (GRDP). One of the improvement in the national statistical system is to rebase GRDP form base year 2000 to 2010 in order to capture current economic condition. It is in line with the United Nations (UN) recommendation on 2008 SNA.*

2. *The basic measure of the value added arising from economic activity is known as Gross Regional Domestic Product at the national level and Gross Regional Domestic Product (GRDP) at the regional level (provinces/regencies/municipalities). To compile these statistics, two approaches have been used, i.e. "production approach" and "expenditure approach". The first approach is to measure value added produced by various kinds of economic*

sumber kegiatan ekonomi (lapangan usaha) dan menurut komponen penggunaannya. PDB maupun PDRB dari sisi lapangan usaha merupakan penjumlahan seluruh komponen nilai tambah bruto yang mampu diciptakan oleh sektor-sektor ekonomi atas berbagai aktivitas produksinya. Sedangkan dari sisi pengeluaran menjelaskan tentang penggunaan dari nilai tambah tersebut.

activities, while the second approach is to measure final uses of the country's output. In other words, GRDP/GRDP is the sum of total value added produced by all economic industries (activities) and the way of using it.

3. PDB dan PDRB menurut lapangan usaha mengalami perubahan klasifikasi dari 9 lapangan usaha menjadi 17 lapangan usaha. PDRB menurut lapangan usaha dirinci menurut total nilai tambah dari seluruh sektor ekonomi yang mencakup lapangan usaha Pertanian, Kehutanan, dan Perikanan; Pertambangan dan Penggalian; Industri Pengolahan; Pengadaan Listrik dan Gas; Pengadaan Air, Pengelolaan Sampah, Limbah dan Daur Ulang; Konstruksi; Perdagangan Besar dan Eceran, Reparasi Mobil dan Sepeda Motor; Transportasi dan Pergudangan; Penyediaan Akomodasi dan Makanan Minum; Informasi dan Komunikasi; Jasa Keuangan dan Asuransi; Real Estat; Jasa Perusahaan; Administrasi Pemerintahan, Pertahanan dan Jaminan Sosial Wajib; Jasa Pendidikan; Jasa Kesehatan dan Kegiatan Sosial; dan Jasa lainnya.
3. *GRDP by industry classification changes from 9 sectors to 17 industries. GRDP by industry is classified by types of economic activities such as Agriculture, Forestry and Fishing; Mining and Quarrying; Manufacturing; Electricity and Gas; Water supply, Sewerage, Waste Management and Remediation Activities; Construction; Wholesale and Retail Trade; Repair of Motor Vehicles and Motorcycles; Transportation and Storage; Accommodation and Food Service Activities; Information and Communication; Financial and Insurance Activities; Real Estate Activities; Business Activities; Public Administration; Defence and Compulsory Social Security; Education; Human Health and Social Work Activities; and Other Services Activities.*
4. PDB dan PDRB menurut pengeluaran mengalami perubahan klasifikasi dimana pengeluaran konsumsi Lembaga
4. *GRDP by expenditure classification changes where consumption expenditure Non-profit Institutions*

ga Non Profit yang Melayani Rumah Tangga (LNPR) yang sebelumnya termasuk bagian dari pengeluaran konsumsi rumah tangga menjadi komponen terpisah. Sehingga klasifikasi PDRB menurut pengeluaran dirinci menjadi 7 komponen yaitu komponen pengeluaran konsumsi rumah tangga, pengeluaran konsumsi LNPR, pengeluaran konsumsi pemerintah, pembentukan modal tetap bruto, perubahan inventori, ekspor barang dan jasa, dan impor barang dan jasa.

5. Pengeluaran konsumsi rumah tangga mencakup berbagai pengeluaran konsumsi akhir rumah tangga atas barang dan jasa untuk memenuhi kebutuhan individu ataupun kelompok secara langsung. Pengeluaran rumah tangga di sini mencakup makanan dan minuman selain restoran; pakaian, alas kaki dan jasa perawatannya; perumahan dan perlengkapan rumah tangga; kesehatan dan pendidikan; transportasi dan komunikasi; restoran dan hotel serta lainnya.
6. Pengeluaran Konsumsi Pemerintah terdiri dari Pengeluaran Konsumsi Individu dan Pengeluaran Konsumsi Kolektif. Barang dan jasa individu merupakan barang dan jasa privat, dimana ciri-ciri barang privat adalah a) Scarcity, yaitu ada kelangkaan/keterbatasan dalam jumlah; b) Excludable consumption, yaitu konsumsi suatu barang dapat dibatasi hanya pada mereka yang memenuhi per-

Serving Households (NPISH) previously included as part of household consumption expenditure is taken out into separate component. So that, GRDP by type of expenditures is classified into: household consumption expenditure, NPISH consumption expenditure, government consumption expenditure, gross fixed capital formation, changes in inventories, exports of goods and services, and imports of goods and services.

5. *Household consumption expenditures consist of expenditures incurred by households, which are used for both individual or collective needs. Household consumptions are classified into food and beverages other than restaurants; clothing, footwear, and related maintenance services; housing and household equipment; health and education; transport and communication; restaurants and hotels; and others.*
6. *Government consumption expenditure consists of Individual Consumption Expenditure and Collective Consumption Expenditure. Individual goods and services are private goods and services, which the characteristics of private goods is a) Scarcity, that there is a scarcity/limited in number; b) Excludable consumption, the consumption of goods can be limited only to those who meet certain requirements (usu-*

syarat tertentu (biasanya harga); c) Rivalrous competition, yaitu konsumsi oleh satu konsumen akan mengurangi atau menghilangkan kesempatan pihak lain untuk melakukan hal serupa. Contoh barang dan jasa yang dihasilkan pemerintah dan tergolong sebagai barang dan jasa individu adalah jasa pelayanan kesehatan pemerintah di rumah sakit/puskesmas dan jasa pendidikan di sekolah/universitas negeri. Sedangkan barang dan jasa kolektif ekuivalen dengan barang publik yang memiliki ciri a) Non rivalry, yaitu penggunaan satu konsumen terhadap suatu barang tidak mengurangi kesempatan konsumen lain untuk juga mengkonsumsi barang tersebut; b) Non excludable, yaitu apabila suatu barang publik tersedia, maka tidak ada yang dapat menghalangi siapapun untuk memperoleh manfaat dari barang tersebut atau dengan kata lain setiap orang memiliki akses ke barang tersebut. Contoh barang dan jasa yang dihasilkan pemerintah dan tergolong sebagai barang dan jasa kolektif adalah jasa pertahanan yang dilakukan TNI dan keamanan yang dilakukan kepolisian.

ally the price); c) Rivalrous competition, ie consumption by the consumer will reduce or eliminate the chance of another party to do so. Examples of goods and services produced by government and classified as goods and services of individuals is the government health services in hospitals/health centers and education services in schools/universities. Collective goods and services equivalent to public goods characterized by a) Non-rivalry, namely the use of a consumer for an item does not reduce the chance of another consumer to also consume goods; b) Non-excludable, i.e. when a public good available, then nothing can hinder anyone to benefit from the goods or in other words everyone has access to the goods. Examples of goods and services produced by government and classified as collective goods and services is carried military defense services and the police's security.

7. Pembentukan Modal Tetap Bruto (PMTB) mencakup pengadaan, pembuatan, dan pembelian barang modal. Barang modal dimaksud adalah barang-barang yang digunakan untuk proses produksi, tahan lama atau yang mempunyai umur

7. Gross Fixed Capital Formation (GFCF) includes procurement, manufacture, and the purchase of capital goods. Capital goods are goods which are used for the production process, durable or have a service life of more than one year such as buildings, machin-

pemakaian lebih dari satu tahun seperti bangunan, mesin-mesin dan alat angkutan. Termasuk pula di sini perbaikan besar (berat) yang sifatnya memperpanjang umur atau mengubah bentuk atau kapasitas barang modal tersebut. Pengeluaran barang modal untuk keperluan militer juga dicakup sebagai PMTB. Klasifikasi komponen PMTB dibagi menjadi 6 sub komponen yaitu Konstruksi; Mesin dan Peralatan; Kendaraan; Peralatan Lainnya; Cultivated Biological Resources (CBR) dan Produk Kekayaan Intelektual.

8. Ekspor barang dan jasa merupakan transaksi perdagangan barang dan jasa dari penduduk (residen) ke bukan penduduk (nonresiden). Impor barang dan jasa adalah transaksi perdagangan dari bukan penduduk ke penduduk. Ekspor atau impor barang terjadi pada saat terjadi perubahan hak kepemilikan barang antara penduduk dengan bukan penduduk (dengan atau tanpa perpindahan fisik barang tersebut). Pada PDRB dengan tahun dasar 2010, ekspor dan impor barang dirinci menjadi nonmigas dan migas.
9. PDRB maupun agregat turunannya disajikan dalam 2 (dua) versi penilaian, yaitu atas dasar "harga berlaku" dan atas dasar "harga konstan". Disebut sebagai harga berlaku karena seluruh agregat dinilai dengan menggunakan harga pada tahun berjalan, sedangkan harga konstan

ery, and transportation equipment. Including here: huge improvement that are to extend the life or changing the shape or the capacity of the capital goods. Capital expenditures for military purposes are also covered as GFCF. GFCF component are classified into six sub-components: Construction; Machinery and Equipment; vehicle; Other equipment; Cultivated Biological Resources (CBR) and Intellectual Property Product.

8. *Exports of goods and services consist of transactions of goods and services from residents to non-residents. Imports of goods and services consist of transaction of goods and services from non-residents to residents. Exports and imports of goods occur when there are changes in ownership of goods between residents and non-residents (with or without physical movements of goods across frontiers). On the GRDP at 2010 basic year, exports and imports of goods specified into non oil and gas and oil and gas.*
9. *GRDP and its aggregations are presented in two forms: at current market prices and at constant base year market prices. In presenting current market prices, all aggregates are valued at current market prices, while base year constant market prices are shown by valuing all aggregates at*

penilaiannya didasarkan kepada harga satu tahun dasar tertentu, dalam publikasi ini digunakan harga tahun 2010.

fixed base year prices. Year of 2010 is used as the base year in this publication.

10. Laju pertumbuhan PDRB diperoleh dari perhitungan PDRB atas dasar harga konstan. Dengan cara mengurangi nilai PDRB pada tahun ke-n minus nilai pada tahun ke n-1, dibagi dengan nilai pada tahun ke n-1, dikalikan dengan 100 persen. Laju pertumbuhan menunjukkan perkembangan agregat pendapatan dari satu waktu terhadap waktu sebelumnya.

10. Growth rate of Gross Regional Domestic Product is derived from GRDP at constant market prices. It is obtained by subtracting the value of GRDP year n with the value of GRDP year n-1, divided by the value of GRDP year n-1 then multiplied by 100 percent. The growth rate of GRDP explains the income growth during the given period.

<https://kemangungkab.bps.go.id>

ULASAN

Pertumbuhan ekonomi Kabupaten Temanggung tahun 2019 yang ditunjukkan oleh laju pertumbuhan Produk Domestik Regional Bruto (PDRB) atas dasar harga konstan 2010, lebih rendah dari tahun sebelumnya, yaitu Rp. 5,05 % (2018 = 5,13 %).

Sektor Industri pengolahan masih memberikan sumbangan tertinggi terhadap ekonomi Kabupaten Temanggung yaitu sebesar 27,20 persen, dengan laju pertumbuhan sebesar 4,73 persen. Dari angka-angka indeks harga implisit PDRB dapat diketahui kenaikan harga dari waktu ke waktu baik secara agregat maupun secara sektoral

Berdasarkan pengeluaran, Konsumsi rumah tangga memberikan kontribusi sebesar 71,96 % dengan laju pertumbuhan sebesar 4.64%.

DESCRIPTION

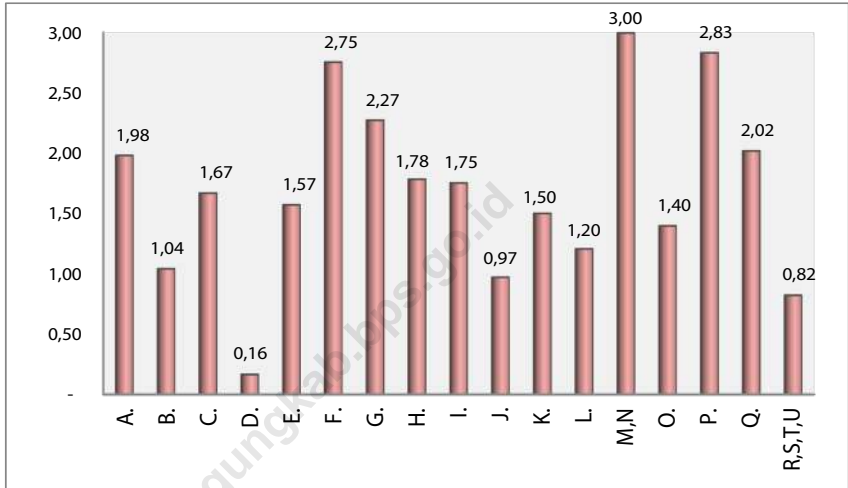
The economic growth of Temanggung Regency in 2019 is indicated by the growth rate of Gross Regional Domestic Product (GRDP) on the basis of constant 2010 prices, higher than the last year, which is Rp. 5.05% (2018 = 5.13%).

The Processing Industry sector still contributed the highest to the economy of Temanggung Regency, which amounted to 27.20 percent, with a growth rate of 4.73 percent. From the implicit price index of GRDP, price increases can be known from time to time both in aggregate and sectorally

Based on expenditure, household consumption contributed 71.96% with a growth rate of 4.64%.

Gambar 12.1
Figures

**Laju Indeks Harga Implisit Produk Domestik Regional
Bruto Menurut Lapangan Usaha di Kabupaten
Temanggung (persen), 2019**
*Growth Rate of Implicit Rate Index Gross Regional
Domestic Product by Industry in Temanggung Regency
(percent), 2019*



Keterangan :

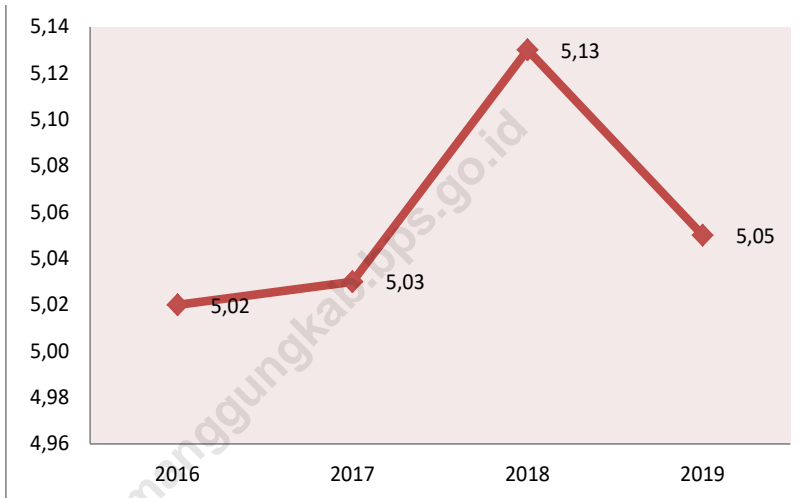
- A. Pertanian, Kehutanan, dan Perikanan
- B. Pertambangan dan Penggalian
- C. Industri Pengolahan
- D. Pengadaan Listrik dan Gas
- E. Pengadaan Air, Pengelolaan Sampah, Limbah dan Daur Ulang
- F. Konstruksi
- G. Perdagangan Besar dan Eceran; Reparasi Mobil dan Sepeda Motor
- H. Transportasi dan Pergudangan
- I. Penyediaan Akomodasi dan Makan Minum
- J. Informasi dan Komunikasi
- K. Jasa Keuangan dan Asuransi
- L. Real Estate
- M,N. Jasa Perusahaan
- O. Administrasi Pemerintahan, Pertahanan dan Jaminan Sosial Wajib
- P. Jasa Pendidikan
- Q. Jasa Kesehatan dan Kegiatan Sosial
- R,S,T,U. Jasa lainnya

Catatan/Note: ...

Sumber/Source: Badan Pusat Statistik Kabupaten Temanggung/ BPS-Statistics of Temanggung Regency

Gambar 12.1
Figures

**Laju Pertumbuhan Produk Domestik Regional
Bruto Atas Dasar Harga Konstan 2010 di Kabupaten
Temanggung(persen), 2016-2019**
*Growth Rate of Gross Regional Domestic Product at 2010
Constant Prices in Temanggung Regency (percent), 2016-
2019*



Catatan/Note: ...

Sumber/Source: Badan Pusat Statistik Kabupaten Temanggung/ BPS-Statistics of Temanggung Regency